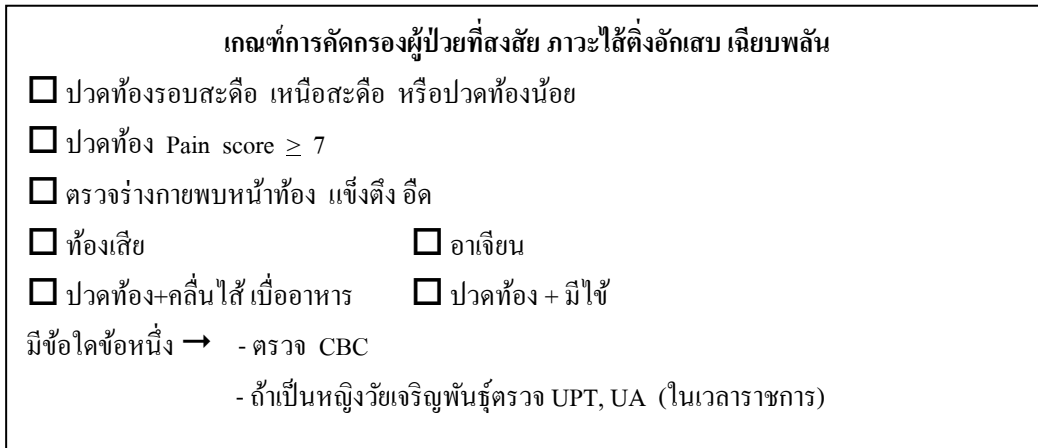


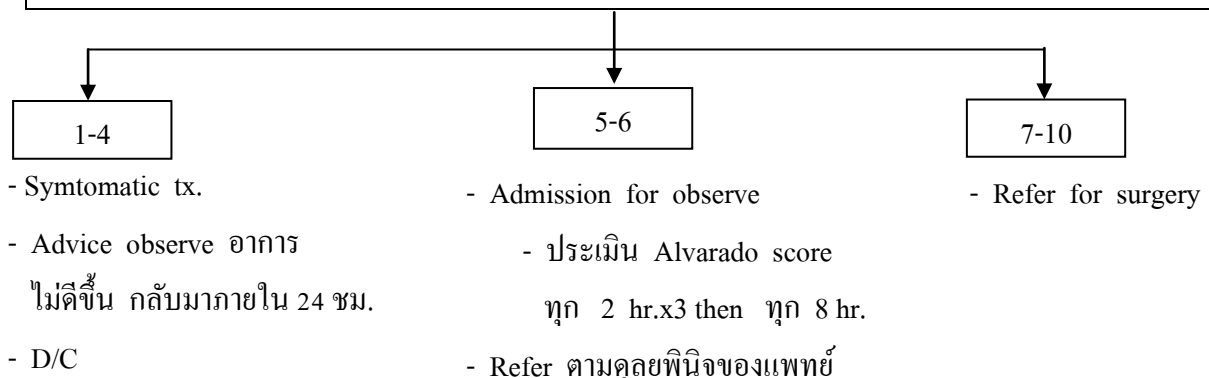
โรงพยาบาลโป่งน้ำร้อน	ฉบับที่ 2
แนวทางการดูแลรักษาผู้ป่วยเลขที่ CPG-PONG-SURG-05	วันที่เริ่มใช้ 31 พฤษภาคม 2560
เรื่อง การดูแลผู้ป่วย Appendicitis	ผู้ทบทวน นพ.ดำรงศักดิ์ ล้วนทอง
ผู้จัดทำ ทีม PCT	ผู้อนุมัติ ทพญ.ชัชรินทร์ ยงกัลยาณกุล

กระบวนการดูแลผู้ป่วยสงสัย Appendicitis



- ประเมินและบันทึก Alvarado Score ทุกราย/ตรวจร่างกายโดยแพทย์

Feature	Score
1. Migration of pain (ปวดรอบสะดือ ต่อมาย้ายมาปวดท้องน้อยขวา)	1
2. Anorexia (เบื่ออาหาร)	1
3. Nausea (คลื่นไส้ อาเจียน)	1
4. Tenderness in right lower quadrant	2
5. Rebound pain	1
6. Elevate temperature (BT ≥ 37.3)	1
7. Leucocytosis $\geq 10,000$	2
8. Shift of wbc to the left (Neutrophil $> 75\%$)	1
total	10
Predicted number of patients with appendicitis : 1-4 = 30%, 5-6 = 66%, 7-10 = 93%	



แบบบันทึกกระบวนการดูแลผู้ป่วยสงสัย Appendicitis

ER
 OPD

เกณฑ์การคัดกรองผู้ป่วยที่สงสัย ภาวะไส้ติ่งอักเสบ เจ็บพหลัน

ปวดท้องรอบสะดือ เหนือสะดือ หรือปวดท้องน้อย

ปวดท้อง Pain score ≥ 7

ตรวจร่างกายพบหน้าท้อง แข็งตึง อึด

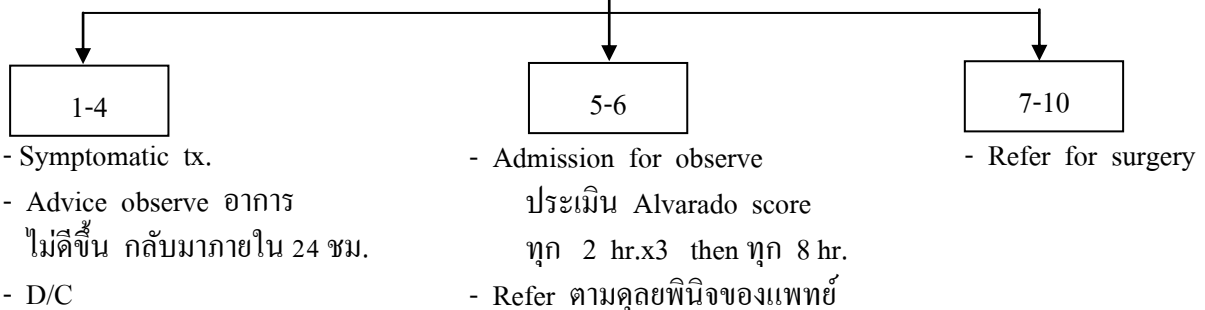
ท้องเสีย อาเจียน

ปวดท้อง+คลื่นไส้ เบื่ออาหาร ปวดท้อง + มีไข้

มีข้อใดข้อหนึ่ง \rightarrow - ตรวจ CBC - ถ้าเป็นหญิงวัยเจริญพันธุ์ตรวจ UPT, UA (ในเวลาราชการ)

↓
ประเมินและบันทึก Alvarado Score ทุกราย/ ตรวจประเมินร่างกายโดยแพทย์

Feature	Score	Time/หน่วยงาน				
1. Migration of pain ปวดรอบสะดือ ต่อมาย้ายมาปวดท้องน้อยขวา	1					
2. Anorexia (เบื่ออาหาร)	1					
3. Nausea (คลื่นไส้)	1					
4. Tenderness in right lower quadrant	2					
5. Rebound pain	1					
6. Elevate temperature (BT ≥ 37.3)	1					
7. Leucocytosis $\geq 10,000$	2					
8. Shift of wbc to the left (Neutrophil $>75\%$)	1					
total	10					
Predicted number of patients with appendicitis : 1-4 = 30%, 5-6 = 66%, 7-10 = 93%						



สรุป case Home Refer Admit Admit แล้ว Refer

Name..... Age.....yrs. HN..... AN.....
Bed..... Department..... Attending physician..... Page.....